

# 제 6 교시 미술

1. 다음 설명에 해당하는 것은?

- 색의 3속성 중 하나이다.
- 색의 맑고 탁한 정도를 말한다.

- ① 명도      ② 보색      ③ 질감      ④ 채도

2. 빛의 삼원색이 아닌 것은?

- ① 검정(Black)                      ② 빨강(Red)  
③ 초록(Green)                      ④ 파랑(Blue)

3. 다음 설명에 해당하는 조형 원리는?



- 인물의 역동적인 자세를 통해 운동감이 나타난다.
- 대상의 움직임에서 느껴지는 생동감과 방향감이다.

생팔, <미의 세 여신>

- ① 선      ② 점      ③ 동세      ④ 반복

4. 오목 판화에 대한 설명이 아닌 것은?

- ① 에칭, 드라이포인트 등의 기법이 있다.  
② 판과 찍힌 그림의 좌우가 바뀌지 않는다.  
③ 섬세한 선으로 풍부한 명암을 표현할 수 있다.  
④ 오목한 부분에 잉크를 채워 찍어 내는 판화이다.

5. 다음 설명에 해당하는 것은?

물기가 적은 붓으로 먹선을 거칠게 표현하는 방법

- ① 갈필법      ② 삼원법      ③ 쌍구법      ④ 침완법

6. 다음 설명에 해당하는 것은?

찰흙이나 지점토와 같이 무른 재료를 붙여 가며 만든다.

- ① 소조      ② 유화      ③ 카툰      ④ 포스터

7. (가)~(다)를 제작된 시대순으로 바르게 배열한 것은?



- ① (가) → (나) → (다)                      ② (나) → (가) → (다)  
③ (나) → (다) → (가)                      ④ (다) → (나) → (가)

8. 다음 풍경화에서 공간감을 주기 위해 사용한 기법은?




- ① 삼목법      ② 켈리그래피  
③ 액션 페인팅      ④ 투시 원근법

9. 다음 설명에 해당하는 것은?

글의 의미나 내용의 이해를 돕기 위하여 제작한 삽화, 도안 등을 가리킨다.

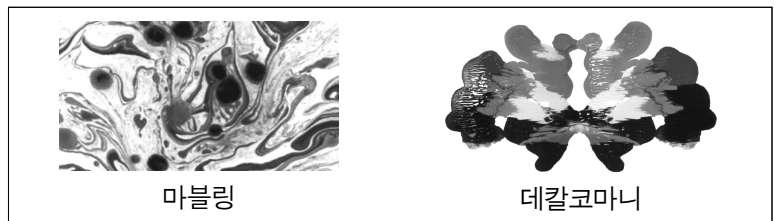
- ① 모빌                                      ② 자동기술법  
③ 일러스트레이션                      ④ 스트리트 퍼니처

10. 다음 한글 서체의 종류는?



- ① 궁체      ② 예서  
③ 전서      ④ 판본체

11. 다음 두 표현 기법의 공통점은?



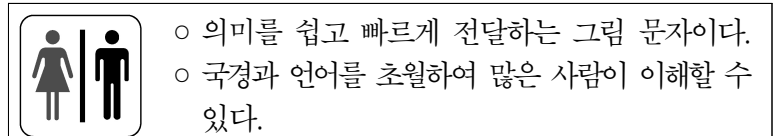
- ① 붓으로 덧칠하여 표현한다.  
② 우연의 효과를 활용하여 표현한다.  
③ 폐품을 활용하여 자르고 붙여서 표현한다.  
④ 먹으로 그린 다음 얇게 채색하여 표현한다.

12. 다음 설명에 해당하는 공예는?

- 금속 위에 색 유리질을 고열로 녹여 붙인 공예이다.
- 반지, 브로치와 같은 장신구 제작에 많이 쓰인다.

- ① 목공예      ② 지공예      ③ 염색 공예      ④ 칠보 공예

13. 다음 설명에 해당하는 것은?



- ① 웹툰      ② 크로키      ③ 캐리커처      ④ 픽토그램

14. 다음 설명에 해당하는 것은?



- ① 문자도    ② 사군자    ③ 책가도    ④ 십장생도

15. 다음 설명에 해당하는 직업은?

미술 활동을 통해 내담자의 심리적인 문제와 감정 상태에 대해 파악하고 적절한 조언을 해 준다.

- ① 큐레이터                      ② 미술 감독  
③ 미술 치료사                  ④ 특수 분장사

16. 다음 작품에 해당하는 미술 사조는?



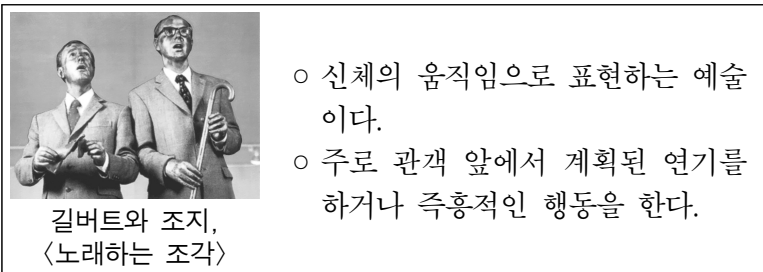
- ① 팝 아트  
② 인상주의  
③ 입체주의  
④ 초현실주의

17. 다음 설명에 해당하는 것은?

화랑들이 일정한 장소에 모여 작품을 전시하고 판매하는 미술 시장이다.

- ① 옹아트                          ② 아트 페어  
③ 미디어 아트                  ④ 보디 페인팅

18. 다음 설명에 해당하는 것은?



- ① 대지 미술    ② 정크 아트    ③ 행위 미술    ④ 키네틱 아트

19. 두 작품에 공통적으로 사용된 재료는?




- ① 돌  
② 금속  
③ 나무  
④ 찰흙

20. 애니메이션에 대한 설명이 아닌 것은?

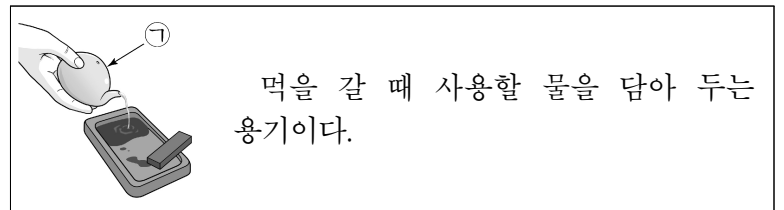
- ① 손으로 쓴 개성 있는 글씨이다.  
② 시각적 잔상 효과를 이용한 것이다.  
③ 대상이 살아 움직이는 것처럼 보이게 한다.  
④ 디지털 기술의 발달로 표현 효과가 다양해졌다.

21. 다음 작품에 대한 설명이 아닌 것은?



- ① 조선 시대에 제작되었다.  
② 작가 자신의 얼굴을 그린 것이다.  
③ 계란 노른자를 섞은 물감을 사용했다.  
④ 수염 한 올 한 올까지 섬세하게 묘사했다.

22. ㉠에 해당하는 서예 용구는?



- ① 붓                      ② 서진                      ③ 연적                      ④ 화선지

23. 다음 설명에 해당하는 것은?

○ 컴퓨터 기술로 만들어 낸 상상의 환경이다.  
○ 실제와 유사한 공간적·시간적 체험을 할 수 있다.

- ① 마크                          ② 가상 현실  
③ 실크 스크린                  ④ 포토 콜라주

24. 다음 작품에 대한 설명으로 가장 적절한 것은?



- ① 농촌의 생활상을 표현하였다.  
② 무의식의 세계를 표현하였다.  
③ 기계 문명에 대한 기대를 나타냈다.  
④ 화려하고 장식적인 성향을 강하게 드러냈다.

25. 다음 중 정물화는?

